

Portefeuille croissance Counsel, série T

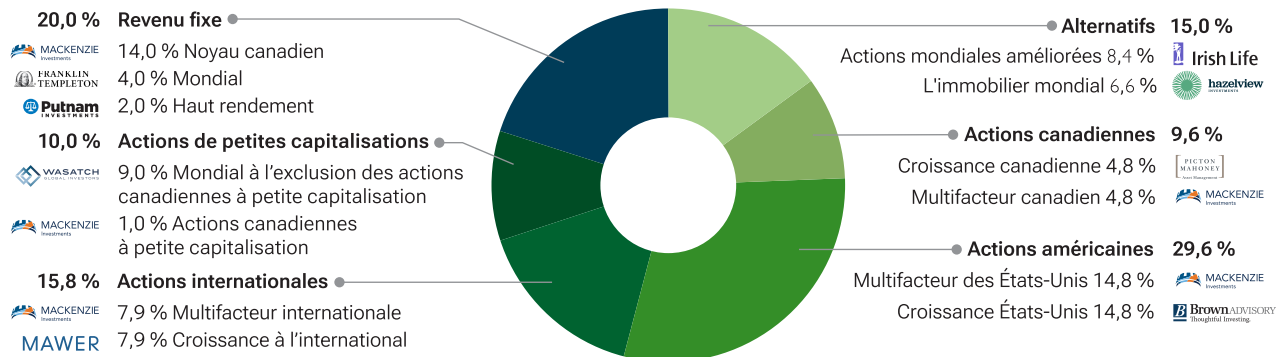
30 avril 2026

Un portefeuille diversifié à l'échelle mondiale qui vise à offrir une croissance du capital à long terme en investissant dans des titres d'une variété d'actions mondiales et de fonds communs de placement à revenu fixe mondiaux.

Est-ce le bon portefeuille pour vous?

- Une stratégie de placement neutre visant à atteindre une croissance du capital à long terme.
- Permet une exposition à des actions et titres à revenu fixe canadiens, américains et internationaux.
- Des distributions mensuelles fixes.

Répartition neutre du portefeuille¹



La répartition de l'actif illustrée ci-dessus représente la répartition neutre au 20 janvier 2025.

Rendement annualisé (%)

Période	1 mois	3 mois	6 mois	1 an	3 ans	5 ans	10 ans	Rendement depuis la création
Série T	4,3	2,3	1,8	13,0	9,5	5,4	-	5,0

Rendement (%) rendements par année civile

Période	2016	2017	2018	2019	2020	2021	2022	2023	2024	2025	ACJ
Série T	-	-	-	11,2	6,1	15,6	-14,1	10,6	15,0	5,6	3,0

Rendement historique (%) Valeur actuelle de 10 000 \$



Données importantes

Type de fonds	Équilibrés mondiaux d'actions
Fund code	CGF281
Date de création	4 septembre 2018
Frais de gestion	1,90 %
Frais d'administration	0,25 %
RFG	2,30 %

Fréquence des distributions

Revenu	Mensuelle
Gains en capital	Annuelle
Distributions	0,04 \$

Les distributions représentent les distributions annuelles versées au cours de l'année 2025

Tolérance au risque Faible à Moyenne

Caractéristiques du portefeuille

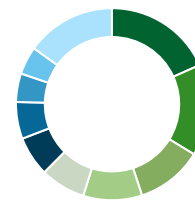
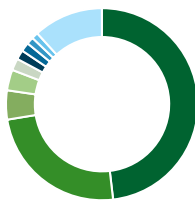
Rendement du dividende	2,1 %
Rendement à l'échéance	4,1 %
Durée moyenne (années)	6,4
Cote de crédit moyenne	A-

Placement

min.	Subséqu.	Admissibilité au REER
500 \$	100 \$	Oui

Portefeuille croissance Counsel, série T

Comment le fonds investit² en date du 28 févr. 2026



Répartition de l'actif (%)	Répartition géographique (%)	Répartition sectorielle (%)
Actions américaines 43,4	États-Unis 48,2	Technologie 18,3
Actions internationales 24,7	Canada 24,3	Revenu fixe 15,4
Obligations Domestiques 12,4	Japon 4,9	Services financiers 11,2
Actions canadiennes 8,9	Royaume-Uni 3,5	Immobilier 9,9
Espèces et équivalents 6,2	Taiwan 2,0	Services aux consommateurs 7,6
Obligations Étrangères 3,0	Australie 1,6	Soins de santé 6,7
Unités de fiducies de revenu 1,3	Inde 1,5	Espèces et quasi-espèces 6,2
	Allemagne 1,2	Biens de consommation 4,8
	Suisse 1,1	Biens industriels 4,7
	Autres 11,8	Autres 15,1

Principaux titres

Fonds/titres sous-jacents	% de la VL
Counsel Multi-Factor U.S. Equity	19,7
Revenu fixe Counsel	14,6
Counsel U.S. Growth Equity	14,4
Actions mondiales améliorées Counsel	9,8
Petites capitalisations mondiales Counsel	8,4
Counsel Multi-Factor International Equity	8,0
Counsel International Growth	7,7
Immobilier mondial Counsel	7,7
Actions canadiennes multifactorielles Counsel	4,2
Croissance canadienne Counsel	4,2

Principaux titres à revenu fixe	% de la VL
Gouvernement du Canada 3,25 % 01-jun-2035	1,0
Gouvernement du Canada 2,75 % 01-sep-2030	0,6
Ontario Province 3.95% 02-Dec-2035	0,5
Gouvernement du Canada 2,75 % 01-déc-2055	0,4
Province de Québec 4,40 % 01-déc-2055	0,4
Province of Ontario 3.90% 02-Jun-2036	0,4
CPPIB Capital Inc 4,30 % 02-jun-2034	0,2
British Clmbia Invst Mgmt Corp 4.00% 02-Jun-2035	0,2
Province de l'Ontario 4,60 % 02-déc-2055	0,2
Enbridge Inc 5,38 % 27-sep-2027	0,2

Principales actions	% de la VL
NVIDIA Corp	1,5
Microsoft Corp	1,4
Amazon.com Inc	1,3
Taiwan Semiconductor Manufactrg Co Ltd - CAAE	0,8
Visa Inc catégorie A	0,8
Broadcom Inc	0,8
Prologis Inc	0,6
Taiwan Semiconductor Manufactrg Co Ltd	0,6
Alphabet Inc catégorie A	0,5
Spotify Technology SA	0,5

Portefeuille croissance Counsel, série T

Pourquoi investir dans les portefeuilles Counsel

Notre équipe de gestion de portefeuilles crée et gère nos portefeuilles à l'aide d'une analyse approfondie afin de répondre aux besoins de nombreux profils de risque d'investisseur. Nous adoptons une approche impartiale dans le choix de nos gestionnaires de fonds en incorporant une méthodologie exclusive et disciplinée pour chercher et sélectionner des gestionnaires d'actifs indépendants dans le monde entier. Chaque gestionnaire est surveillé et tenu responsable de son mandat afin de garantir à nos investisseurs les meilleures chances d'atteindre leurs objectifs financiers.

Commentaire du fonds T1 2026

Les commentaires et les opinions sont fournis par Portfolio Solutions Group

Commentaires sur les marchés

Les actions mondiales ont reculé au cours du premier trimestre de 2026 et ont été à la traîne des obligations mondiales, qui ont enregistré une légère perte. (Tous les rendements sont des rendements totaux en dollars canadiens.) Les actions mondiales ont perdu de la vigueur en raison de l'accentuation des tensions au Moyen-Orient, ce qui a entraîné une incertitude économique. Le conflit a en grande partie fermé le détroit d'Ormuz aux livraisons de pétrole, ce qui a fait grimper les prix du pétrole et suscité des inquiétudes quant à l'inflation et à la nécessité pour les banques centrales de relever les taux d'intérêt cette année.

Le marché boursier américain a reculé, affichant une faible perte à un chiffre. Le secteur des produits financiers a été le moins performant. Les actions canadiennes, soutenues par un solide rendement du secteur de l'énergie, ont progressé et surpassé les actions américaines. Les actions de l'EAE0 ont enregistré de légers gains, à la traîne des actions canadiennes, mais devant les actions américaines. Les actions du Royaume-Uni et du Japon se sont bien comportées. Les actions des marchés émergents se sont également appréciées et ont dépassé celles des marchés développés, les actions du Brésil et du Mexique s'étant bien comportées.

L'indice des obligations universelles FTSE Canada a enregistré un rendement total de 0,2 % pendant le trimestre. Les cours des obligations d'État ont augmenté, tandis que les taux des obligations d'État ont augmenté. Les obligations d'État ont distancé les obligations de sociétés, qui ont enregistré de légers gains. Les obligations de sociétés ont été entravées par l'élargissement des écarts de taux (le différentiel de rendement entre les obligations de sociétés et les obligations d'État). Dans le segment des obligations de sociétés, les plus performantes étaient celles du secteur de la titrisation. Les cours des obligations à rendement élevé ont augmenté sur la base du rendement total et ont devancé ceux des obligations de sociétés de catégorie investissement.

Durant le trimestre, les taux de rendement des obligations mondiales se sont accrus et leurs cours ont légèrement reculé. La Banque du Canada, la Réserve fédérale américaine, la Banque d'Angleterre, la Banque centrale européenne et la Banque du Japon ont toutes maintenu leurs taux directeurs inchangés au cours du trimestre. Le taux des obligations du Canada de 10 ans a augmenté, passant de 3,43 % à 3,47 %. Les taux de rendement des obligations souveraines des États-Unis, du Royaume-Uni, d'Allemagne et du Japon ont également progressé.

Portefeuille croissance Counsel, série T

Rendement

L'exposition aux titres à revenu fixe a contribué au rendement.

En ce qui a trait aux actions, l'affectation dans les actions internationales et l'exposition hors indice aux fonds Actions mondiales améliorées et Immobilier mondial ont contribué au rendement.

Le fonds Revenu fixe mondial Counsel a été l'un des principaux contributeurs au rendement, grâce à son exposition aux devises et à son positionnement en durée dans les régions de l'Asie-Pacifique et de l'Amérique latine. Les fonds Actions américaines multi-facteurs Counsel et Actions internationales multifactorielles Counsel ont contribué en raison de leur exposition sectorielle diversifiée.

La sélection active de gestionnaires au Canada et aux États-Unis a nuí au rendement. Le fonds Actions américaines de croissance Counsel a eu un effet négatif sur le rendement en raison de la sélection des titres dans les secteurs des technologies de l'information, des produits financiers et des produits industriels et de l'absence de titres dans le secteur de l'énergie. Un placement hors indice dans le fonds Actions mondiales à petite capitalisation Counsel a pesé sur le rendement en raison d'une surpondération de titres indiens, de la sélection de titres japonais et de la sélection de titres dans les secteurs des produits financiers et des technologies de l'information.

Activité du portefeuille

Le sous-conseiller n'a apporté aucun changement au portefeuille pendant le trimestre.

Perspectives

Le premier trimestre de 2026 a marqué une transition dans la position de chef de file du marché, les problèmes d'approvisionnement et les risques géopolitiques supplantant les cycles de la demande ayant le plus contribué à la volatilité. L'escalade des tensions au Moyen-Orient a entraîné une forte hausse des prix du pétrole, ravivant les craintes d'inflation et accentuant l'incertitude visant la croissance économique, sans toutefois montrer de signes clairs de détérioration économique. Bien que la volatilité globale se soit atténuée par moment, une volatilité implicite élevée suggère que les marchés anticipent un éventail plus large de résultats, alors que la fragmentation mondiale, les contraintes énergétiques et les goulets d'étranglement dans les chaînes d'approvisionnement minent la confiance des investisseurs.

Dans ce contexte, le sous-conseiller continue de mettre l'accent sur la résilience du portefeuille. Le sous-conseiller continue de privilégier une vaste diversification entre les régions et les facteurs de rendement, évitant ainsi de trop compter sur une désinflation en douceur ou un assouplissement prévisible. L'exposition de base aux thèmes de croissance structurelle comme l'intelligence artificielle demeure importante, mais le sous-conseiller est conscient du risque accru de concentration et de la plus grande sensibilité macroéconomique dans les attentes à l'égard des bénéfices.

Dans les portefeuilles, les placements alternatifs, y compris les contrats à terme gérés, les stratégies de volatilité et la parité de risque, jouent un rôle croissant pour composer avec des marchés susceptibles d'évoluer rapidement. Les titres à revenu fixe demeurent un stabilisateur utile, bien qu'il soit moins fiable que dans les cycles précédents, ce qui renforce la nécessité d'avoir des sources de diversification et de liquidité plus vastes pour se protéger contre les chocs épisodiques.

Portefeuille croissance Counsel, série T

Renonciation de responsabilité

Les commentaires portant sur l'information propre à certaines sociétés ainsi que sur les achats et ventes ont été communiqués par le gestionnaire de fonds. Gestion de placements Canada Vie limitée décline toute responsabilité à l'égard de toute perte ou de tout dommage, de quelque nature que ce soit, qui découle directement ou indirectement de l'utilisation, à bon ou à mauvais escient, de l'information contenue dans le présent document ou de toute erreur ou omission dans ce document. Les données qui figurent dans le présent commentaire ne sont fournies qu'à titre indicatif et, sauf indication contraire, avaient cours au 31 mars 2026.

Les opinions exprimées dans ce commentaire n'engagent que ce gestionnaire de fonds à la date de publication et peuvent changer sans préavis. Ce commentaire n'est présenté qu'à titre d'information générale et n'a pas pour but d'inciter le lecteur à acheter ou à vendre des placements précis ni de fournir des conseils fiscaux ou juridiques. Les investisseurs potentiels devraient passer en revue les documents de placement avant de prendre la décision d'investir et devraient consulter leur conseiller en fonction de leur situation particulière.

Le contenu de ce commentaire (soit les faits, les perspectives, les opinions, les recommandations, les descriptions de produits ou titres ou les renvois à des produits ou titres) ne doit pas être utilisé ni interprété comme un conseil en matière de placement, ni comme une offre de vente ou une sollicitation d'offre d'achat, une promotion, une recommandation ou le parrainage d'une entité ou de tout titre mentionné. Bien que nous nous efforcions d'en assurer l'exactitude et l'exhaustivité, nous déclinons toute responsabilité quant à son utilisation.

Ce document pourrait renfermer des renseignements prospectifs faisant état de nos attentes actuelles ou de nos prévisions ou de celles de tiers. Les renseignements prospectifs sont, en raison de leur nature intrinsèque, assujettis, entre autres, à des risques, incertitudes et hypothèses qui pourraient faire en sorte que les résultats réels diffèrent de façon significative des résultats indiqués aux présentes. Ces risques, incertitudes et hypothèses comprennent, sans s'y limiter, les conditions générales économiques, politiques et des marchés, les taux d'intérêt et de change, la volatilité des marchés boursiers et financiers, la concurrence commerciale, les changements technologiques, les changements sur le plan de la réglementation gouvernementale, les changements relatifs aux lois fiscales, des poursuites judiciaires ou réglementaires inattendues et les catastrophes. Le lecteur est invité à examiner attentivement ces facteurs, ainsi que d'autres facteurs, et à ne pas accorder une confiance induite aux renseignements prospectifs. L'information prospective contenue dans le présent document n'est à jour qu'au 31 mars 2026. Il ne faut pas s'attendre à ce que ces renseignements soient mis à jour, complétés ou révisés pour quelque motif que ce soit, en raison de nouveaux renseignements, de nouvelles circonstances, d'événements futurs ou d'autres faits.

Rien ne garantit que les cibles de rendement ou de volatilité du fonds seront atteintes sur un horizon temporel donné. Les rendements et la volatilité ciblés devraient être évalués en fonction de la période indiquée et non de périodes plus courtes. Les rendements ciblés ne sont pas des rendements réels et ne doivent pas être considérés comme une indication des rendements réels ou futurs.

Les fonds communs de placement peuvent donner lieu à des commissions, des commissions de suivi, des frais de gestion et d'autres frais. Veuillez lire le prospectus avant d'investir. Les fonds communs de placement ne sont pas garantis, leur valeur fluctue fréquemment et leur rendement passé n'est pas garant de leur rendement futur.

Les portefeuilles Counsel sont gérés par Gestion de placements Canada Vie limitée. Ils sont distribués par les Services d'investissement Quadrus Ltée, IPC Gestion du Patrimoine et IPC Valeurs Mobilières; ils peuvent être offerts par d'autres courtiers autorisés au Canada.

Portefeuille croissance Counsel, série T

¹Les pondérations de la répartition d'actifs ci-dessus correspondent à la répartition neutre du fonds et peuvent différer de la répartition actuelle. La répartition neutre peut comprendre une combinaison d'actions, de titres à revenu fixe et de titres conçus pour suivre un indice boursier ou d'autres titres. Gestion de placements Canada Vie Itée, le gestionnaire de portefeuille du fonds, peut, à sa discrétion, modifier la répartition sans préavis. ²Les titres en vigueur du portefeuille sont détenus soit directement, soit par l'entremise d'un fonds commun de placement sous-jacent. Les répartitions d'actifs sont exprimées en pourcentage de la valeur liquidative du fond. Les titres individuels détenus par les FNB ne sont pas indiqués dans les listes des principaux titres des fonds. Pour les rapports des fonds du marché monétaire : Le rendement actuel est un rendement historique annualisé basé sur la période de sept jours se terminant à la date indiquée ci-dessus et ne représente pas le rendement réel sur un an. Pour obtenir des informations sur le fonds ou tout autre fonds Counsel sous-jacent, veuillez lire l'aperçu du fonds, le prospectus simplifié ou tout autre rapport avant d'investir. Ces documents sont accessibles au www.counselportfolios.ca/fr-ca. Toutes les marques de tiers sont utilisées avec autorisation.

Remarque : Occasionnellement, une valeur négative peut être déclarée pour les avoirs en caisse reflétant la vente de titres ou les opérations de rachat qui n'ont pas été réglées à la fin du mois.

La distribution du tableau, des normes visant les antécédents et des rapports à court terme n'est pas autorisée sans l'inclusion du rapport à long terme du profil de fonds. Les fonds communs de placement peuvent être associés à des commissions, des commissions de suivi, des frais de gestion et autres dépenses. Veuillez lire le prospectus avant d'investir. Les données sur le rendement fournies supposent le réinvestissement des distributions et ne tiennent pas compte des frais de vente, de rachat, de distribution et d'autres frais facultatifs ni des impôts sur le revenu payables par le porteur de titres qui contribueraient à réduire les rendements. Les fonds communs de placement ne sont pas couverts par la Société d'assurance-dépôts du Canada ni par tout autre assureur ou organisme gouvernemental. Rien ne garantit que le fonds maintiendra le montant de la valeur liquidative par part ou que le montant total de votre investissement dans le fonds vous sera restitué. Le rendement antérieur n'est pas garant de l'avenir. Les rapports produits à l'aide de ce site Web sont fournis à titre d'information seulement. Gestion de placements Canada Vie Itée, ses filiales, ses représentants et les tiers fournisseurs de contenu ne garantissent pas l'exactitude, l'exhaustivité ou l'actualité du présent site Web ou de son contenu, et ne peuvent pas être tenus responsables des décisions de placement, des dommages ou d'autres pertes résultant de l'utilisation du présent site Web ou de son contenu. Le relevé périodique préparé et envoyé par la société de fonds communs de placement est le seul véritable rapport sur la valeur des parts. Les portefeuilles Counsel sont gérés par Gestion de placements Canada Vie limitée. Ils sont distribués par les Services d'investissement Quadrus Itée, IPC Gestion du Patrimoine et IPC Valeurs Mobilières; ils peuvent être offerts par d'autres courtiers autorisés au Canada.

[^]L'indice de la volatilité mondiale historique ajustée pondéré en fonction de la capitalisation GPCV SciBeta, l'indice équi pondéré des marchés développés, excluant les États-Unis et le Canada, facteurs ESG de base de SPC à haute intensité factorielle diversifiée avec stratégie multi-bêta et multi-stratégie facteur 6 facteur 4 SciBeta, l'indice équi pondéré canadien, facteurs ESG de base de SPC à haute intensité factorielle diversifiée avec stratégie multi-bêta et multi-stratégie facteur 6 facteur 4 SciBeta et l'indice équi pondéré des États-Unis, facteurs ESG de base de SPC à haute intensité factorielle diversifiée avec stratégie multi-bêta et multi-stratégie facteur 6 facteur 4 SciBeta sont la propriété intellectuelle (y compris les marques déposées) d'EDHEC Risk Institute Asia Ltd et/ou de ses concédants, qui est utilisée sous licence dans le cadre des activités de ERI Scientific Beta. Le Fonds d'actions mondiales améliorées Counsel, le Fonds d'actions internationales multifactorielles Counsel, le Fonds d'actions canadiennes multifactorielles Counsel et le Fonds d'actions américaines multifactorielles Counsel, qui répliquent totalement ou partiellement l'indice de la volatilité mondiale historique ajustée pondéré en fonction de la capitalisation GPCV, l'indice équi pondéré des marchés développés, excluant les États-Unis et le Canada, facteurs ESG de base de SPC à haute intensité factorielle diversifiée avec stratégie multi-bêta et multi-stratégie facteur 6 facteur 4 SciBeta, l'indice équi pondéré canadien, facteurs ESG de base de SPC à haute intensité factorielle diversifiée avec stratégie multi-bêta et multi-stratégie facteur 6 facteur 4 SciBeta et l'indice équi pondéré des

Portefeuille croissance Counsel, série T

États-Unis, facteurs ESG de base de SPC à haute intensité factorielle diversifiée avec stratégie multi-bêta et multi-stratégie facteur 6 facteur 4 SciBeta ne sont pas parrainés, approuvés, vendus ni promus par EDHEC Risk Institute Asia Ltd et ses concédants, et ni EDHEC Risk Institute Asia Ltd ni ses concédants ne sont responsables à cet égard.